



УПРАВЛЕНИЕ ФЕДЕРАЛЬНОЙ СЛУЖБЫ  
ГОСУДАРСТВЕННОЙ СТАТИСТИКИ  
ПО РЕСПУБЛИКЕ КРЫМ И Г. СЕВАСТОПОЛЮ

# Туризм Республики Крым



за 2022 год



# Туризм

Республики Крым

за 2022 год

- 01 Коллективные средства размещения Республики Крым
- 02 Основные показатели деятельности коллективных средств размещения
- 03 Отдельные показатели деятельности гостиниц и аналогичных средств размещения
- 04 Отдельные показатели деятельности специализированных размещения
- 05 Доходы коллективных средств размещения
- 06 Распределение численности размещенных лиц по целям и продолжительности пребывания
- 07 Основные экономические показатели деятельности туристских фирм
- 08 Число и стоимость реализованных турпакетов
- 09 Число туристов отправленных в туры по России
- 10 Туристские услуги в структуре платных услуг населению





# КОЛЛЕКТИВНЫЕ СРЕДСТВА РАЗМЕЩЕНИЯ РЕСПУБЛИКИ КРЫМ

2022 год

Всего КСР

Число коллективных средств размещения, всего

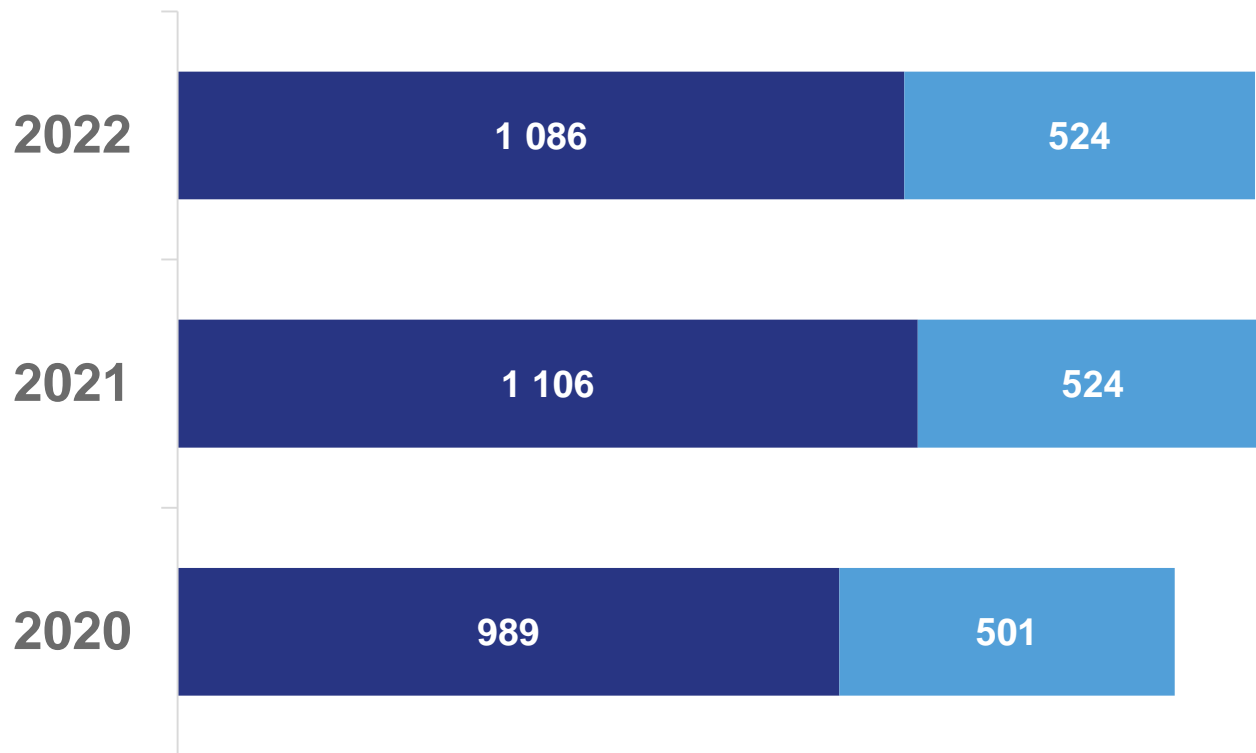
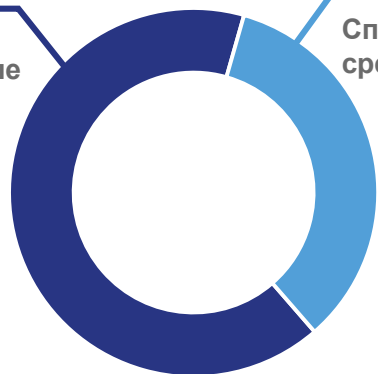
**1 610**

**67,5%**

Гостиницы и аналогичные средства размещения

**32,5%**

Специализированные средства размещения



■ Гостиницы и аналогичные средства размещения

■ Специализированные средства размещения





# ОСНОВНЫЕ ПОКАЗАТЕЛИ ДЕЯТЕЛЬНОСТИ КОЛЛЕКТИВНЫХ СРЕДСТВ РАЗМЕЩЕНИЯ

2022 год

Число мест, тысяч

177,2

Численность размещенных, тысяч человек

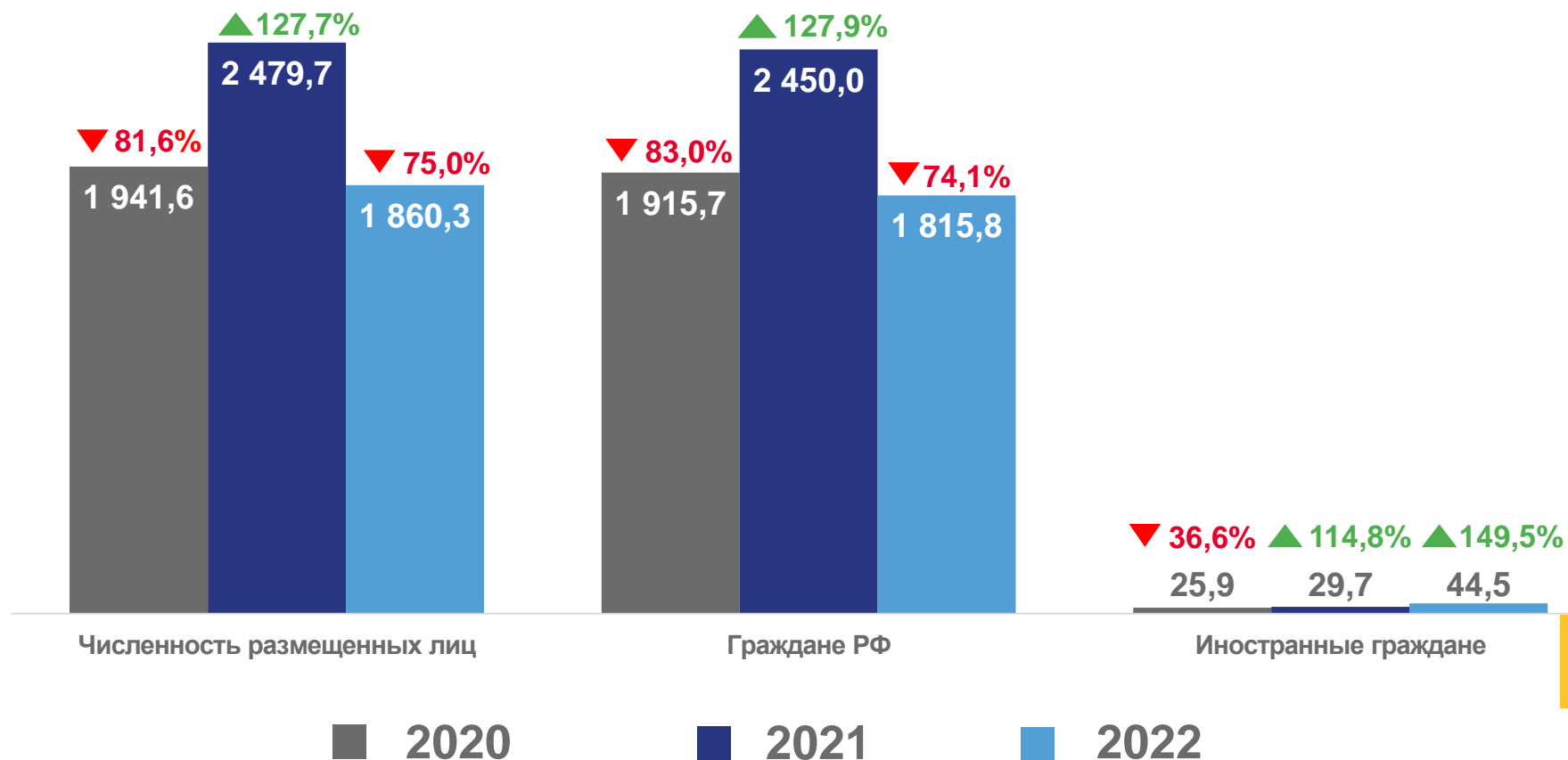
1 860,3

Число ночевок, тысяч

13 309,7

Динамика численности размещенных лиц, тысяч человек

▲ Темпы роста (падения) к предыдущему году





# ОТДЕЛЬНЫЕ ПОКАЗАТЕЛИ ДЕЯТЕЛЬНОСТИ ГОСТИНИЦ И АНАЛОГИЧНЫХ СРЕДСТВ РАЗМЕЩЕНИЯ

2022 год

Число мест, тысяч

77,0

Численность размещенных,  
тысяч человек

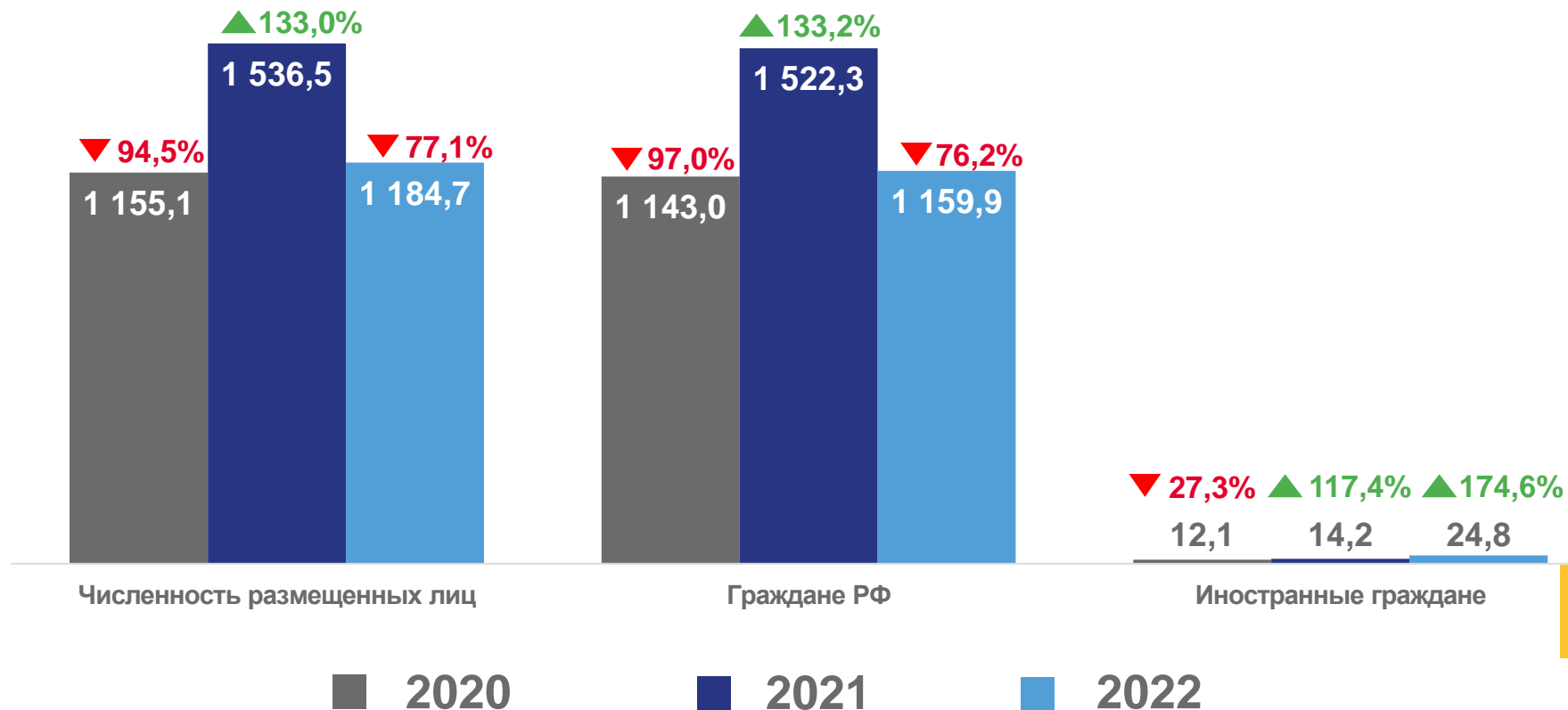
1 184,7

Число ночевок, тысяч

5 740,4

Динамика численности размещенных лиц, тысяч человек

▲ Темпы роста (падения) к предыдущему году





# ОТДЕЛЬНЫЕ ПОКАЗАТЕЛИ ДЕЯТЕЛЬНОСТИ СПЕЦИАЛИЗИРОВАННЫХ СРЕДСТВ РАЗМЕЩЕНИЯ

2022 год

Число мест, тысяч

100,2

Численность размещенных, тысяч человек

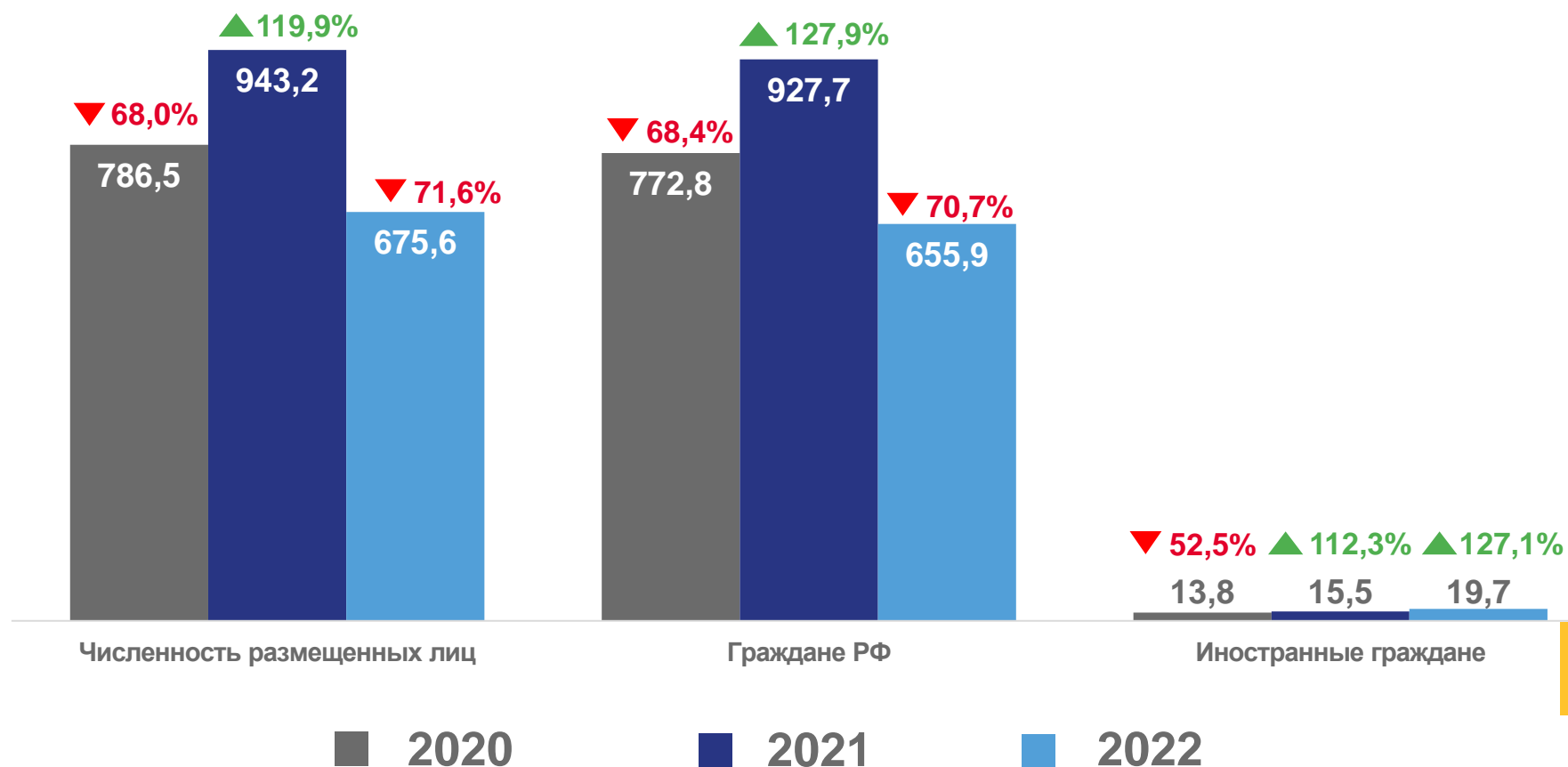
675,6

Число ночевок, тысяч

7 569,3

Динамика численности размещенных лиц, тысяч человек

▲ Темпы роста (падения) к предыдущему году





# ДОХОДЫ КОЛЛЕКТИВНЫХ СРЕДСТВ РАЗМЕЩЕНИЯ

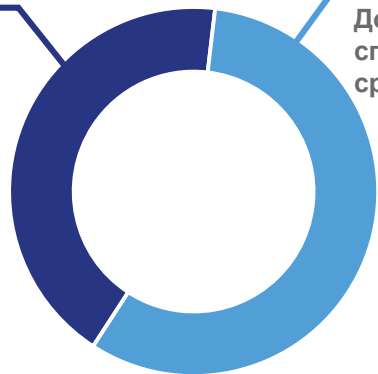
2022 год

Доходы, млн рублей

## 35 880,4

### 42,7%

Доля доходов  
гостиниц и  
аналогичных  
средств  
размещения



### 57,3%

Доля доходов  
специализированных  
средств размещения

Динамика доходов коллективных средств размещения, млн рублей

▲ Темпы роста (падения) к предыдущему году





# РАСПРЕДЕЛЕНИЕ ЧИСЛЕННОСТИ РАЗМЕЩЕННЫХ ЛИЦ ПО ЦЕЛЯМ И ПРОДОЛЖИТЕЛЬНОСТИ ПРЕБЫВАНИЯ

2022 год

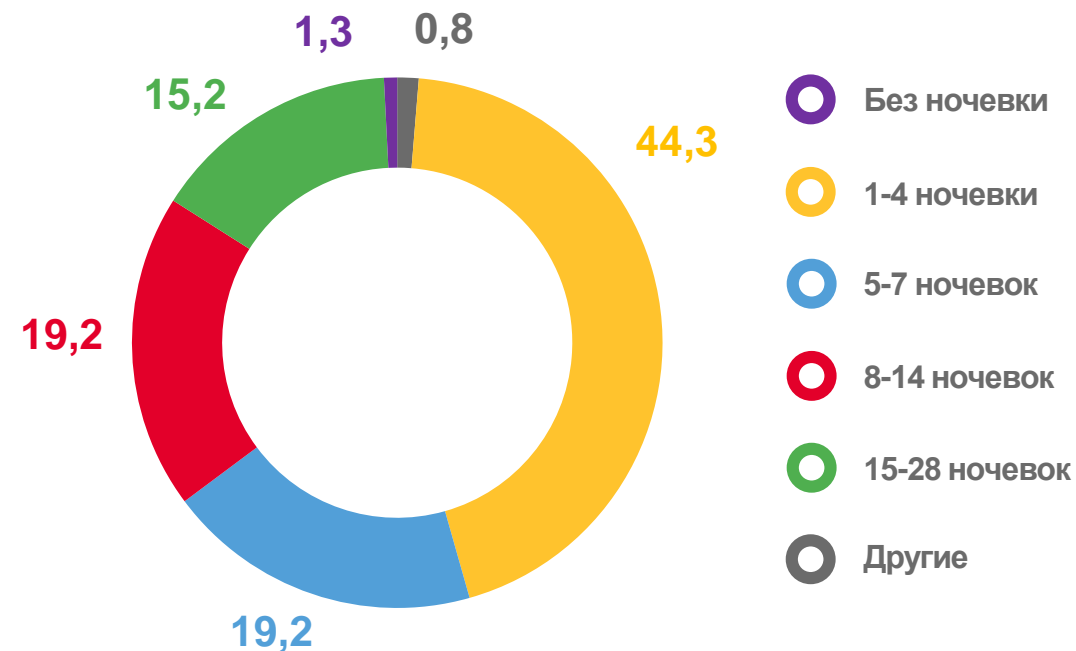
Численность размещенных лиц по целям поездок

тысяч человек



Численность размещенных лиц по продолжительности пребывания

в % к итогу







# ОСНОВНЫЕ ЭКОНОМИЧЕСКИЕ ПОКАЗАТЕЛИ ДЕЯТЕЛЬНОСТИ ТУРИСТСКИХ ФИРМ

2022 год

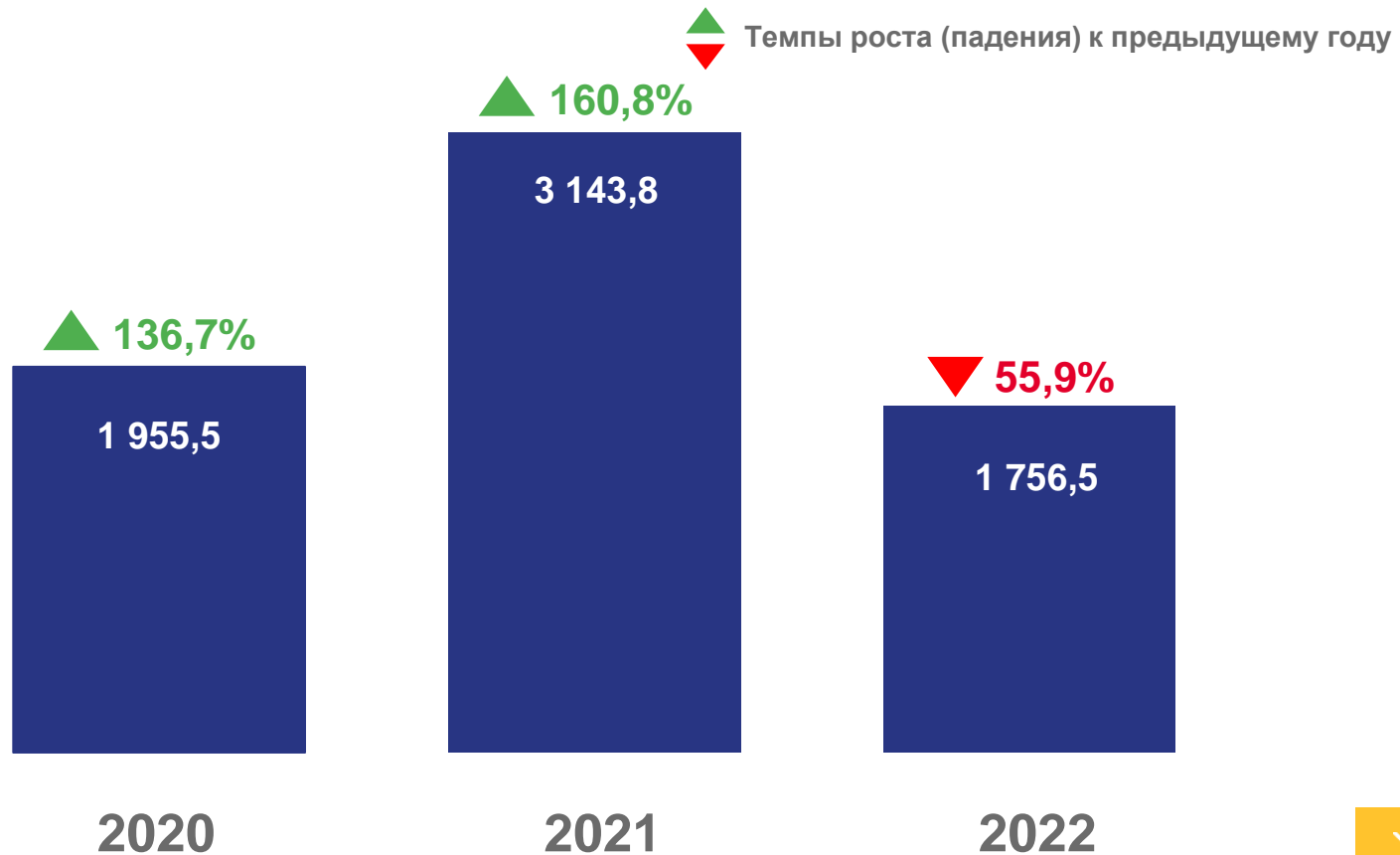
Всего турфирм

156

Структура турфирм по видам деятельности, %



Средства поступившие от реализации туристского продукта, млн рублей





# ЧИСЛО И СТОИМОСТЬ РЕАЛИЗОВАННЫХ ТУРПАКЕТОВ

2022 год

Всего, тыс. турпакетов

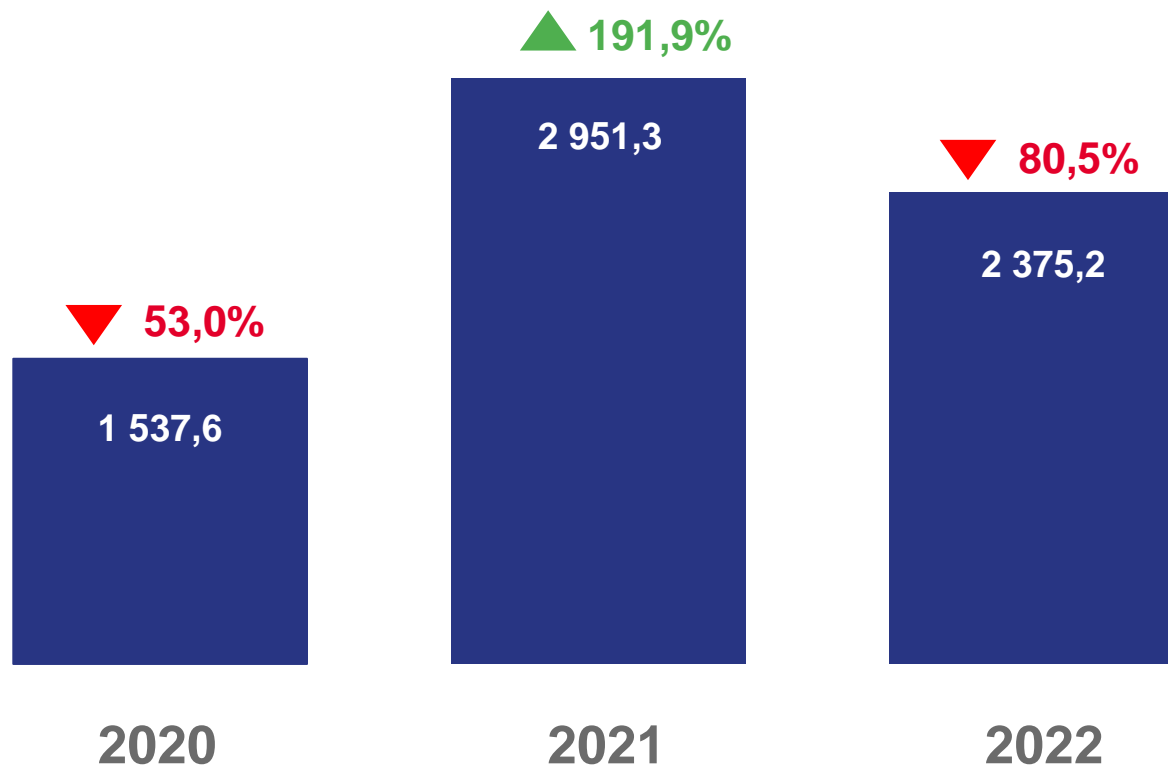
48,3

Структура числа турпакетов по видам деятельности, %



Стоимость реализованных турпакетов, млн рублей

Темпы роста (падения) к предыдущему году





# ЧИСЛО ТУРИСТОВ, ОТПРАВЛЕННЫХ В ТУРЫ ПО РОССИИ

2022 год

Всего, тыс. человек

69,8

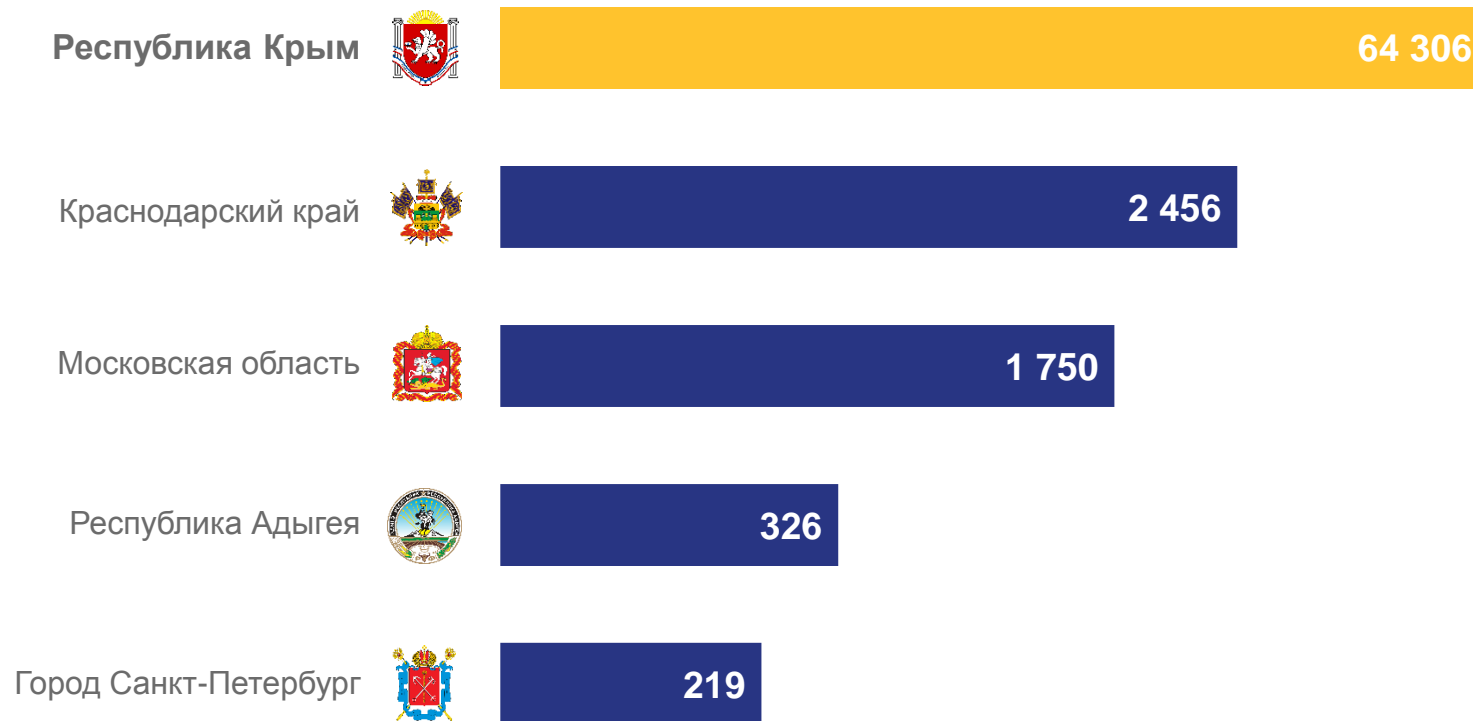
Российских туристов

69,2

Граждан других стран

0,5

Распределение туристов, отправленных в туры по Российской Федерации, по основным направлениям, человек





# ТУРИСТСКИЕ УСЛУГИ В СТРУКТУРЕ ПЛАТНЫХ УСЛУГ НАСЕЛЕНИЮ

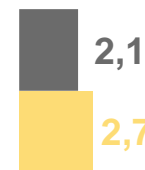
2022 год

млрд рублей



**2,0%**

Услуги туристических агентств, туроператоров и прочие услуги по бронированию



**9,6%**

Услуги гостиниц и аналогичные услуги по предоставлению жилья



**14,2%**

Услуги специализированных коллективных средств размещения



из них услуги санаторно-курортных организаций



■ 2021

■ 2022

